

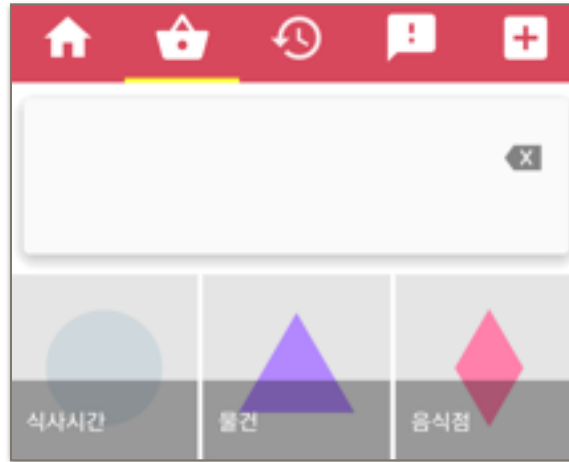
<그림 3. 모글플러스 예 -엄마>

위의 사용예처럼 사용자는 엄마와 썼던 문장카드를 최근 사용에서 가져와 모글플러스 기능에서 만든 ‘엄마’ 카테고리 저장 한 뒤, 엄마와의 대화 상에서 언제라도 필요한 문장을 가져와 사용할 수 있습니다.

[기능 5. 모글 바스켓]

사용자의 언어습득과 교육을 위해 마련된 기능으로 사용자 전용 메인 카테고리를 상황별(예 그림 4. 참조)로 만들 수 있는 기능입니다. 따라서, 사용자는 평소에 쓰는 문자를 완성하기 위한 본인에게 필요한 단어만을 선택해서 저장하고 문장을 만들기 위한 한글 구조를 익히는 반복 학습을 할 수 있습니다. 기본으로 저장된 바스켓과 단어 이외 “+” 버튼을 이용하여, 기존의 이미지나 직접 찍은 사진을 이용하여 확장 할 수 있습니다.

<그림 4. 모글바스켓 예 - 식사시간>



[기능 6. 위젯기능]

최근사용한 문장카드를 위젯으로 뽑아 통신기기 바탕화면에 깔아 놓는 기능으로 의사소통에서의 타이밍을 고려한 모글의 고유기능입니다. 사용자가 바탕화면을 길게 누르면 통신기기 화면에 모글 로고가 뜨고, 이를 화면으로 가져다 놓으면 최근사용한 문장카드가 뜹니다. 이 때, 원하는 문장카드를 가져와 원하는 크기로 조정하여 바탕화면에 깔아 놓습니다.



**MOGUL 카카오 친구 맺기
KAKAO YELLOW ID: @모글**

모글 AAC 이용 가이드



모글 AAC

모글 AAC는 사용자 개개인의 특성에 맞추는 Hyper customization “초맞춤형서비스” AAC제품입니다.

메세지 전달과 의사소통의 효율성 뿐만이 아닌 한글 습득과 두뇌 개발을 목표로 하는 모글 AAC의 여러가지 기능은 자체 부호 시스템인 Mogul Symbol System을 독자적 기본 운영 방식으로 사용하고 있습니다.

사용자 기본 사항(메인모드)

- **사용자 정보** 왼쪽 상단 부분의 버튼을 누르면 보호자 설정을 할 수 있는 곳으로 자동 이동하게 됩니다. 사용자 와 보호자의 연락처를 저장하실 수 있습니다.
- **카테고리 정리** 카테고리를 사용자 맞춤별 순서대로 저장하실 수 있습니다.
- **단어정리** 카테고리 안의 단어를 사용자 맞춤별 순서대로 저장하실 수 있습니다.
- **카메라 기능** 통신기기의 카메라 기능을 사용하여 사용자 맞춤 단어나 카테고리를 만들어 저장하실 수 있습니다.
- **빠른 말 기능** 기본적으로 제공되는 네/ 아니요 외 사용자 지정으로 빠른말을 하나 더 지정하실 수 있습니다.
- **퀵스피치 기능** 9개 문장카드를 오른쪽 상단 부분에 저장하실 수 있습니다.
- **카테고리 단어 리스트 모음** 기본으로 포함되어 있는 모글 카테고리 안 단어리스트가 보호자/선생님/치료사 용으로 모아져 있어 한눈에 보실 수 있습니다.
- **모글부호시스템** 한글의 언어체계 이해를 돕기위한 모글의 시각적 시스템으로 한글 고유의 모양과 의미등을 고려한 단순 부호 시스템입니다. 시각을 통한 언어 체계 습득과 지능개발을 추구하며 온오프(on/off)기능으로 선택하여 사용하실 수 있습니다.

Mogul AAC 사용 기능 설명

[기능 1. 메인]

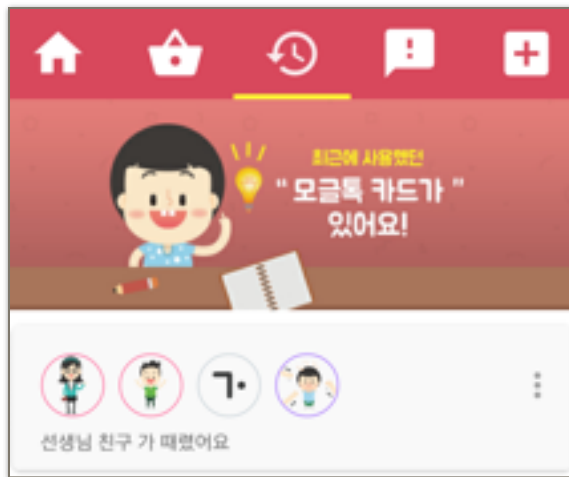
메인에는 단어, 어미등이 포함된 45개의 카테고리 창이 있습니다. 각 창안에는 단어들이 들어있고, 이 단어들을 사용하여 원하는 문장을 만들 수 있습니다. 카테고리 순서는 기본기능에서 사용자 편의대로 다시 지정하실 수 있습니다. (기본 카테고리 기능 - 사용자 기본 사항 참조.)

- 사용예. 1) 학교 창에서, “선생님”
 2) 사람 1(기본) 창에서, “친구”
 3) 이어주는말 창에서, “가”
 4) 응급 119 창에서, “때렸어요”

[기능 2. 최근 사용]

메인에서 만들어진 문장은 문장카드가 되어 사용한 순서대로 이 곳에 쌓이게 됩니다. 세부 기능으로 지우기와 플러스기능으로 옮겨가기가 오른쪽 (점 버튼)에 있습니다. 플러스로 옮기게 되면 사용자 “개인 맞춤 저장.” 즉, “상황별 설정”으로 문장카드 개인 저장이 가능합니다.

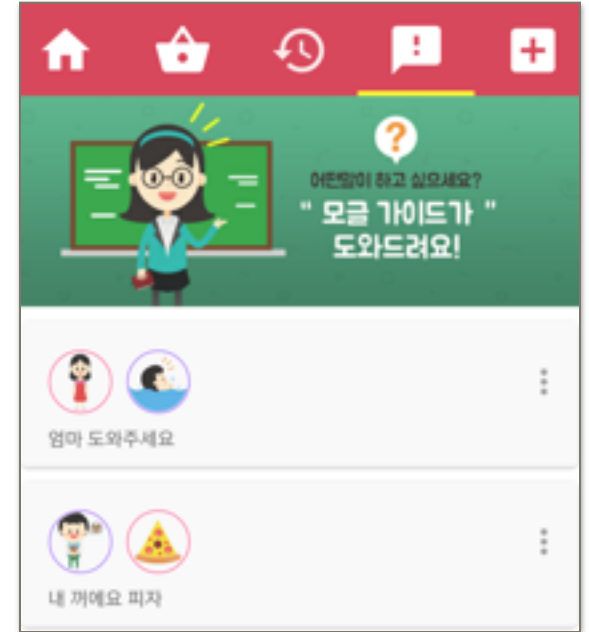
<그림 1. 최근사용 예>



[기능 3. 모글 가이드]

통신기기에 부착되어 있는 위치정보시스템을 이용하여 사용자가 위치한 지점에서 선택한 정보제공사항을 기준으로 자주 사용하였던 문장카드를 반경 내의 시간과 빈도수를 기준으로 자주 사용한 문장카드를 찾아와 제공해주는 기능입니다.

<그림 2. 모글가이드 예>



[기능 4. 모글 플러스]

모글 플러스는 최신 사용했던 문장카드를 사용자가 지정 맞춤 형식으로 문장 카드를 원하는 카테고리 형식으로 저장하여 필요한 상황이나 대상에 맞게 골라서 쓰는 기능입니다. 사용자는 대상(예. 엄마, 선생님, 친구1, 친구 2 등)이나 상황(예. 학교, 지하철안, 미술 시간 등.) 같이 본인에게 필요한 카테고리를 직접 사진을 찍거나 또는 이미지를 가져와서 만들고, 최근 사용에서 자주 쓰는 말 가져오거나 메인 기적점 입력한 뒤 가져오는 방법으로 사용자 맞춤형 문장 완성을 만들어 사용할 수 있습니다.